



CAMERA DI COMMERCIO
INDUSTRIA ARTIGIANATO E
AGRICOLTURA DI BOLOGNA

Camera dell'Economia

IL QUADRO ECONOMICO BOLOGNESE

- al 30 giugno 2014 -





CAMERA DI COMMERCIO
INDUSTRIA ARTIGIANATO E
AGRICOLTURA DI BOLOGNA

Camera dell'Economia



le tendenze internazionali e nazionali

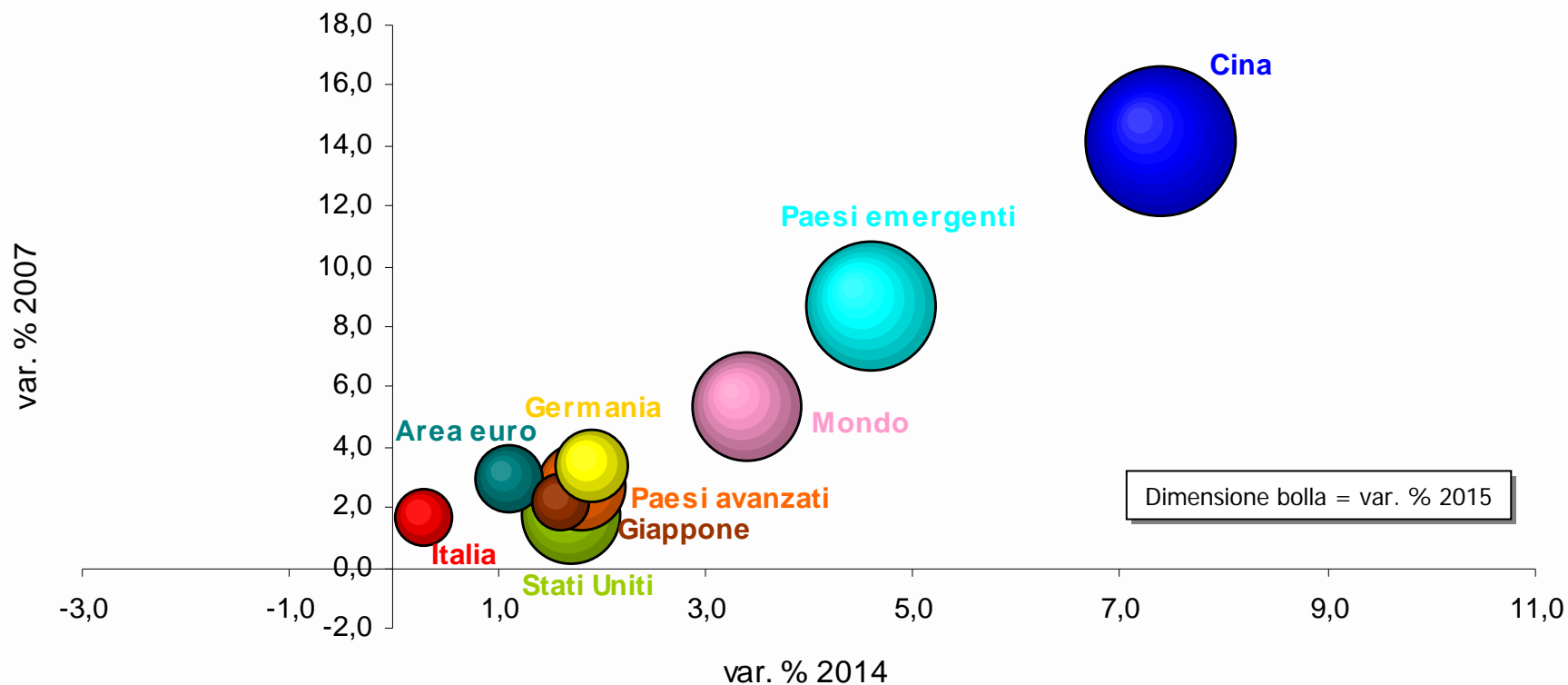


CAMERA DI COMMERCIO
INDUSTRIA ARTIGIANATO E
AGRICOLTURA DI BOLOGNA

Camera dell'Economia

LO SCENARIO MONDIALE: l'economia globale continua a crescere, ma pesano i rischi derivanti dalle tensioni in diverse aree del mondo

Crescita economica: variazione % del PIL nelle principali Aree economiche

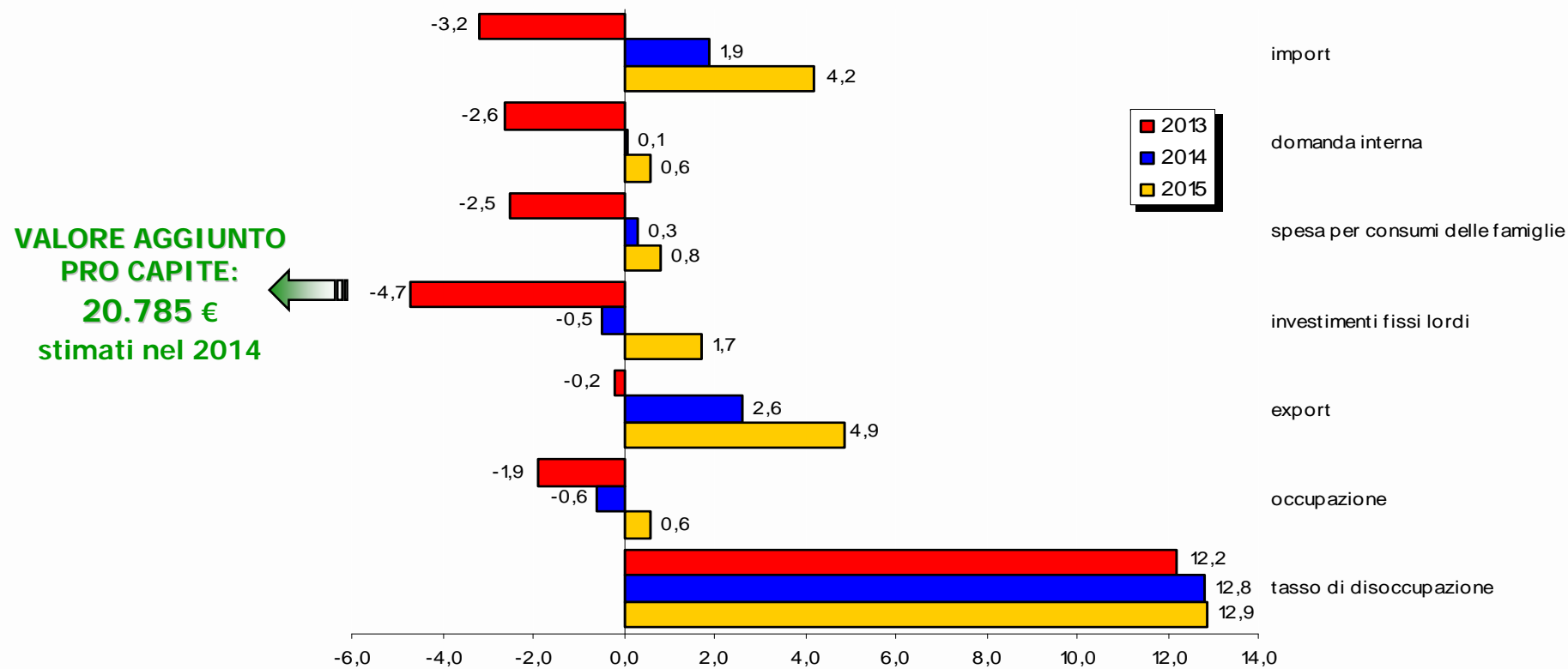


Fonte: elaborazione Ufficio Statistica CCIAA Bo su dati FMI - WEO a luglio 2014



LO SCENARIO NAZIONALE: si prospetta meno favorevole di quanto ipotizzato ad inizio anno (il FMI stima per il pil 2014 un -0,1%, l'OCSE un -0,4%)

I principali indicatori nazionali – variazione %



Fonte: elaborazione Ufficio Statistica CCIAA Bo su dati Unioncamere ER – Prometeia a settembre 2014



CAMERA DI COMMERCIO
INDUSTRIA ARTIGIANATO E
AGRICOLTURA DI BOLOGNA

Camera dell'Economia



la congiuntura bolognese nel 2° trimestre 2014

- andamento tendenziale e prospettive a breve -



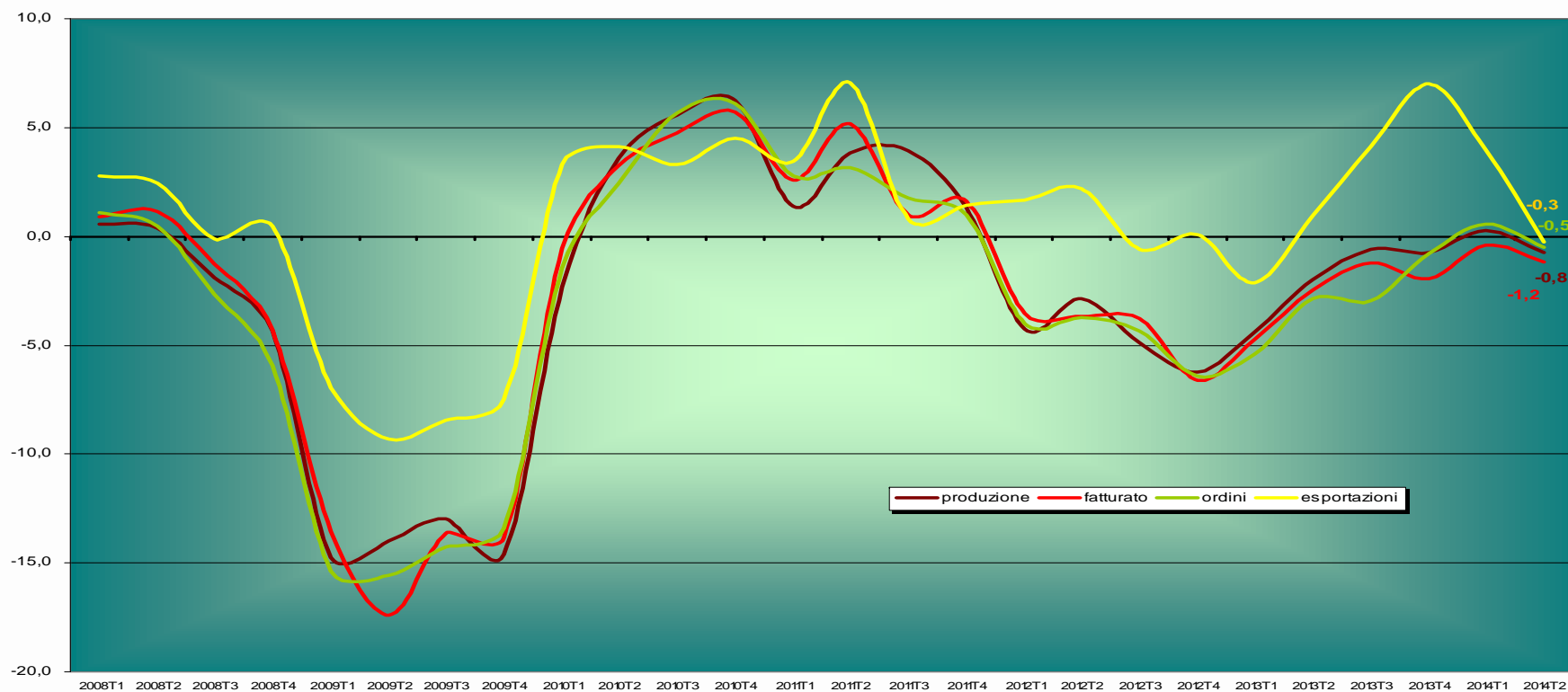
CAMERA DI COMMERCIO
INDUSTRIA ARTIGIANATO E
AGRICOLTURA DI BOLOGNA

Camera dell'Economia

LA CONGIUNTURA BOLOGNESE: nuova flessione dell'economia bolognese tra aprile e giugno, fiacca la domanda interna con un tendenziale del -0,5%

Settore manifatturiero

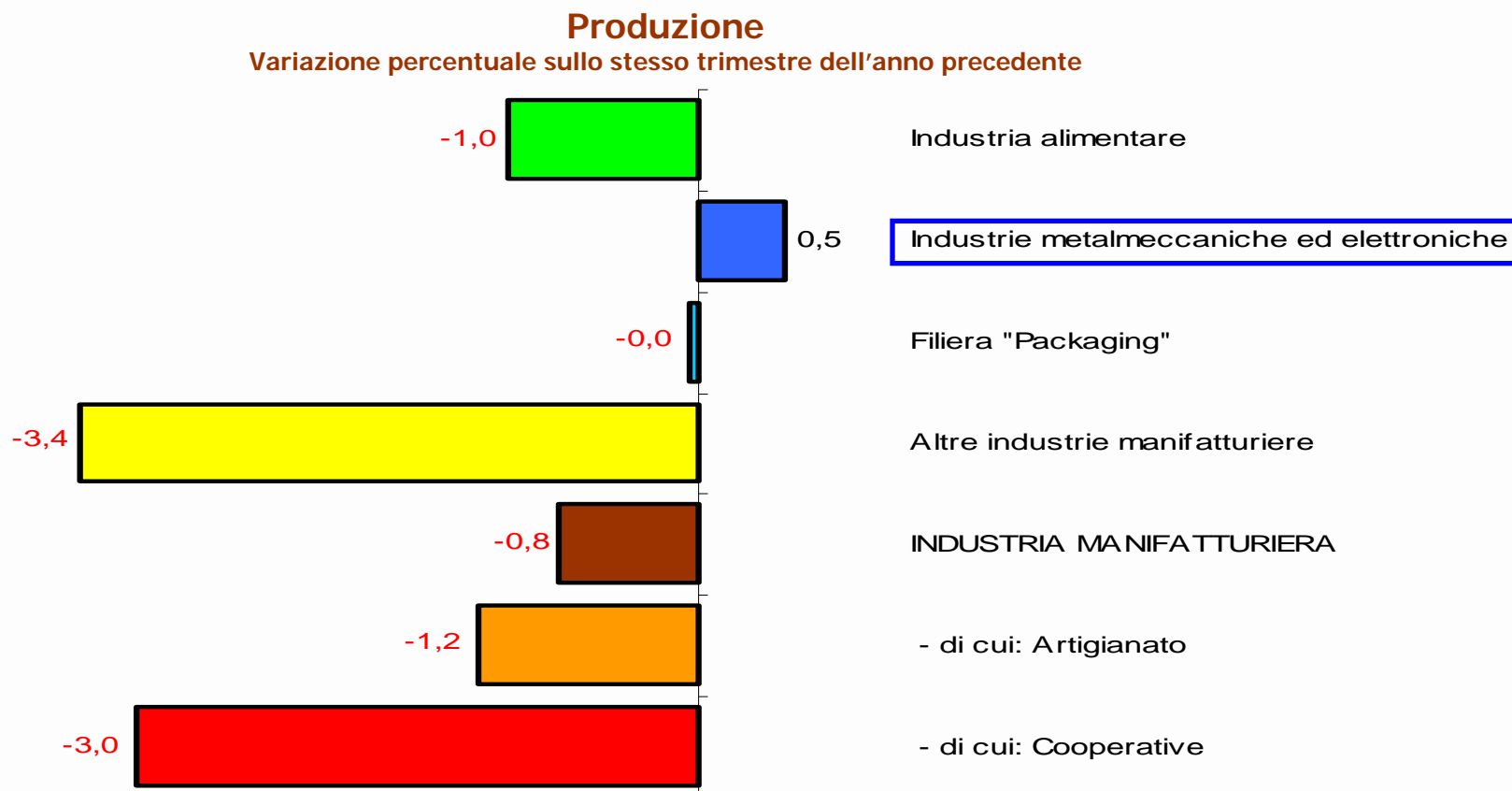
Variazione percentuale sullo stesso trimestre dell'anno precedente



Fonte: elaborazione Ufficio Statistica CCIAA Bo dell'indagine congiunturale Unioncamere



I COMPARTI DEL MANIFATTURIERO: tiene la produzione delle industrie metalmeccaniche ed elettroniche



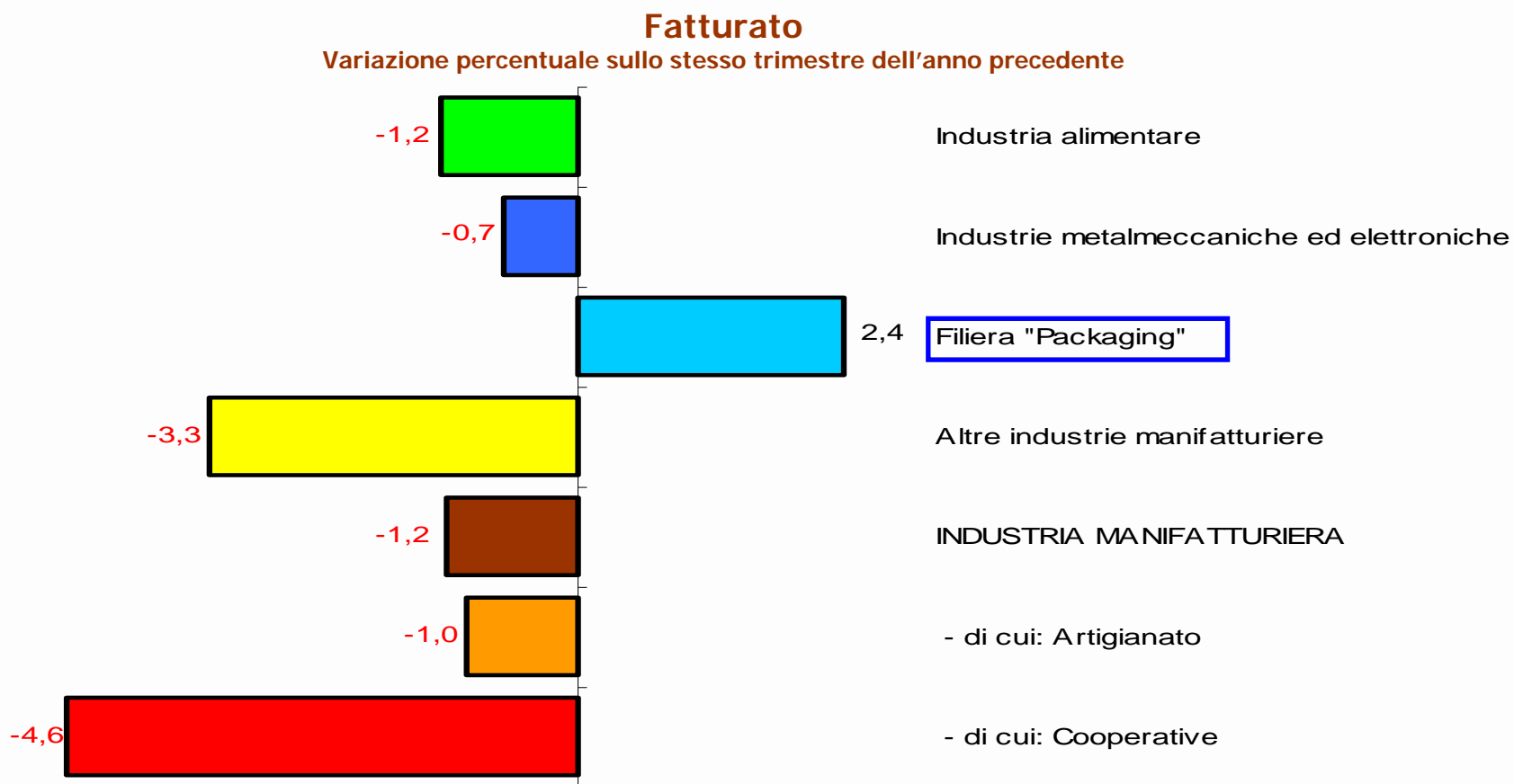
Fonte: elaborazione Ufficio Statistica CCIAA Bo dell'indagine congiunturale Unioncamere



CAMERA DI COMMERCIO
INDUSTRIA ARTIGIANATO E
AGRICOLTURA DI BOLOGNA

Camera dell'Economia

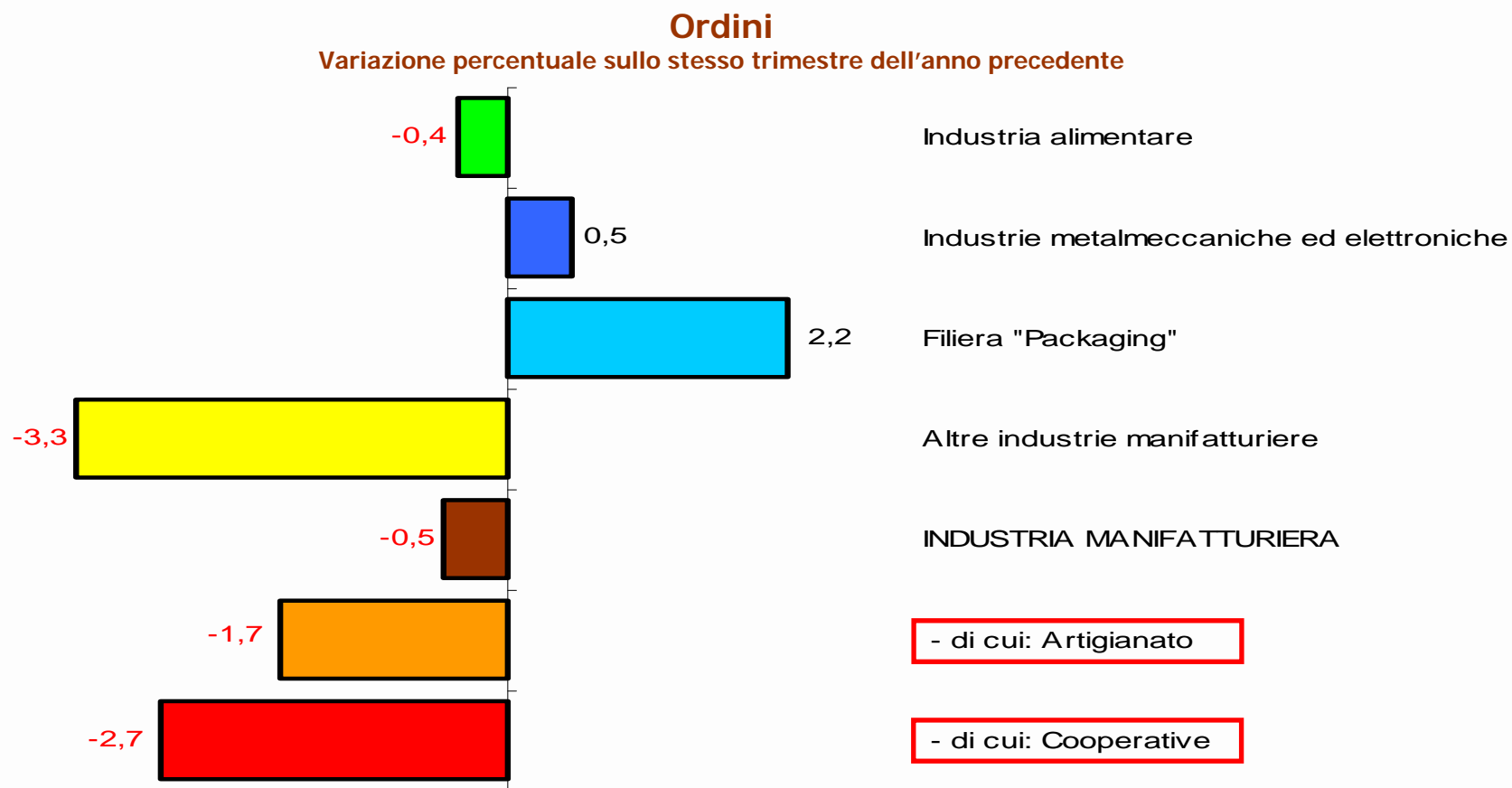
I COMPARTI DEL MANIFATTURIERO: positiva la *performance* del packaging



Fonte: elaborazione Ufficio Statistica CCIAA Bo dell'indagine congiunturale Unioncamere



I COMPARTI DEL MANIFATTURIERO: al di sotto della media di settore le cooperative e l'artigianato



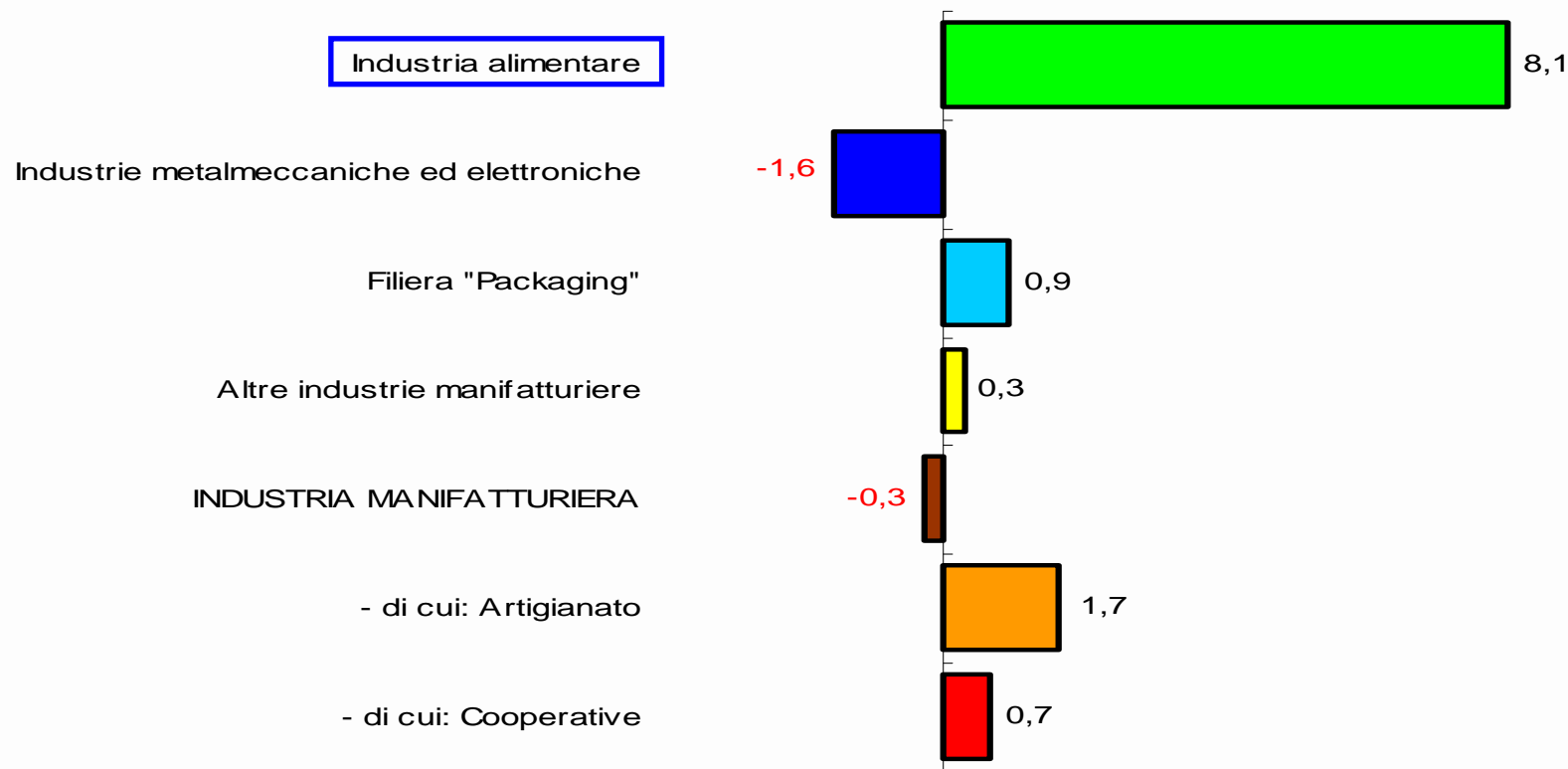
Fonte: elaborazione Ufficio Statistica CCIAA Bo dell'indagine congiunturale Unioncamere



I COMPARTI DEL MANIFATTURIERO: i mercati esteri sostengono l'industria alimentare

Esportazioni

Variazione percentuale sullo stesso trimestre dell'anno precedente



Fonte: elaborazione Ufficio Statistica CCIAA Bo dell'indagine congiunturale Unioncamere

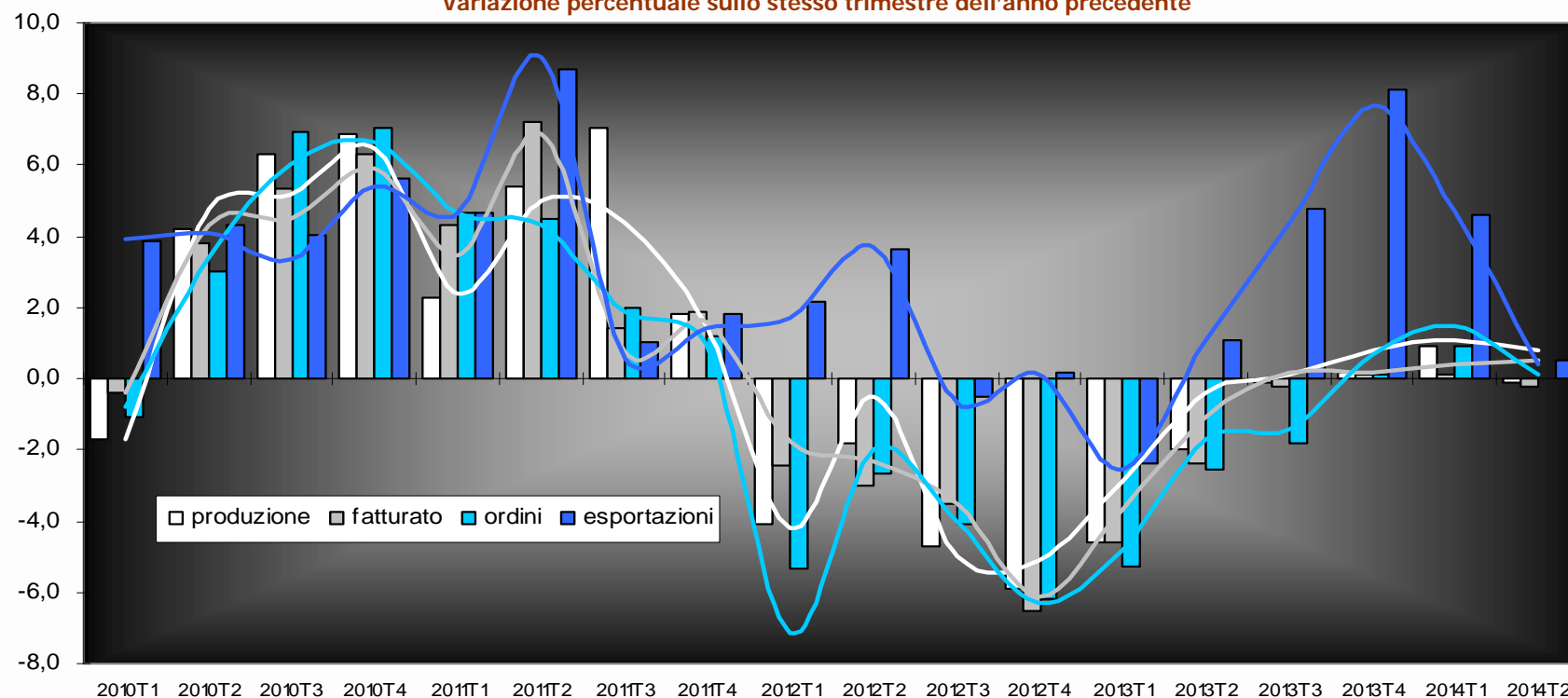


CAMERA DI COMMERCIO
INDUSTRIA ARTIGIANATO E
AGRICOLTURA DI BOLOGNA

Camera dell'Economia

METALMECCANICA E MECCANICA DI PRECISIONE: battuta d'arresto per i comparti di punta del sistema produttivo bolognese; la meccanica di precisione conserva comunque tassi in leggera crescita

Metalmeccanica = colonna / Meccanica di precisione = linea
Variazione percentuale sullo stesso trimestre dell'anno precedente

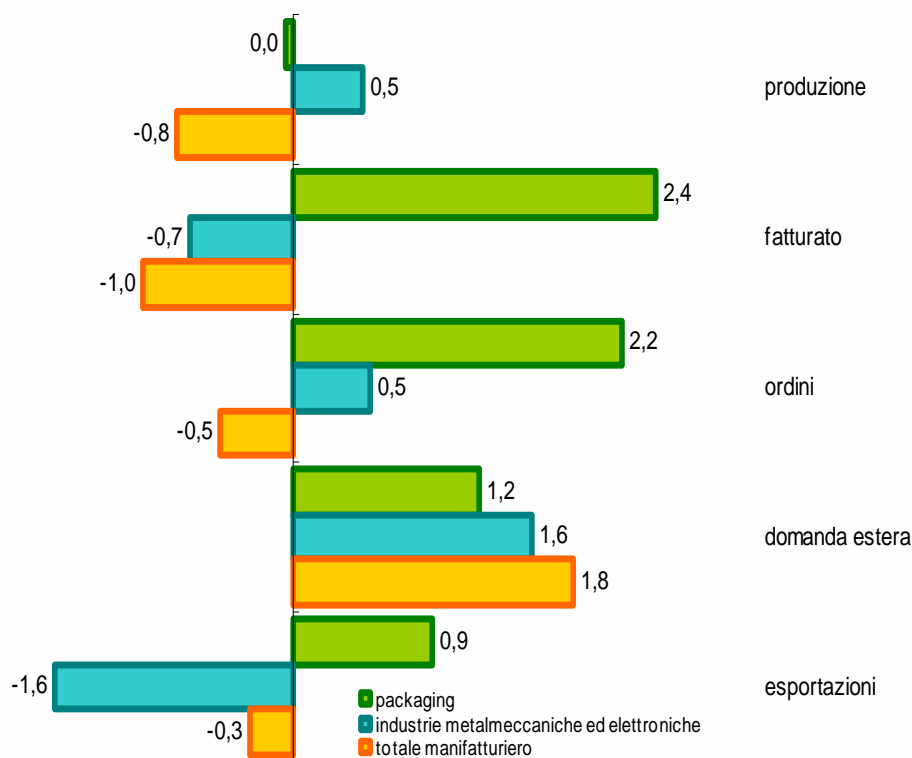


Fonte: elaborazione Ufficio Statistica CCIAA Bo dell'indagine congiunturale Unioncamere

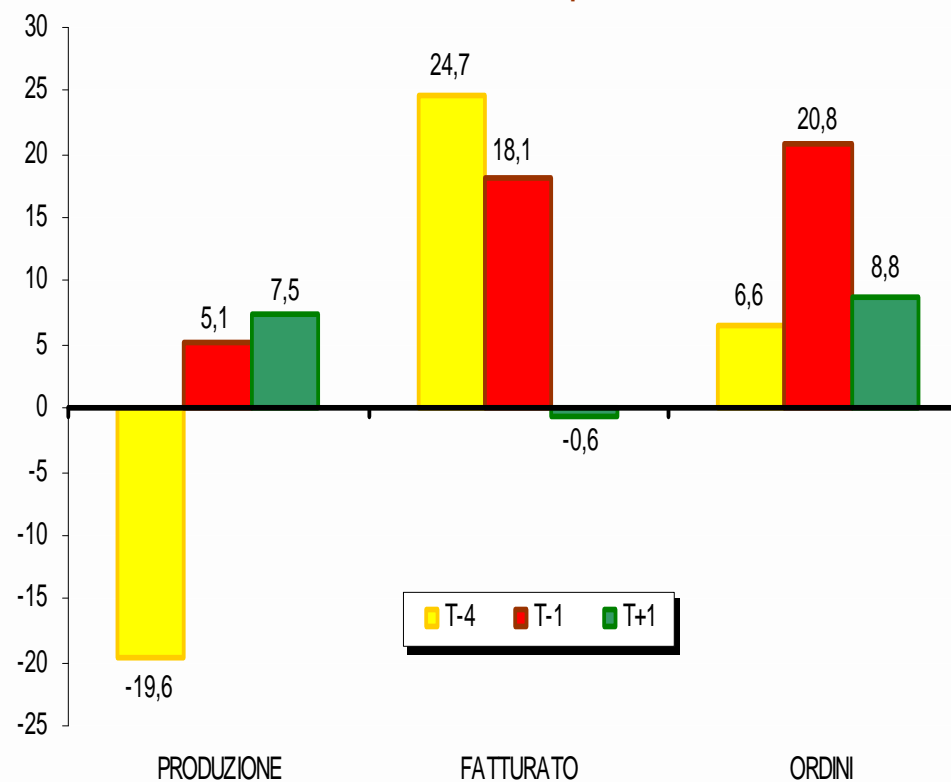


LA FILIERA DEL PACKAGING: fatturato, ordini ed export in crescita nei tre mesi, ma le prospettive restano poco incoraggianti

Andamento dei principali indicatori - confronto
Variazione percentuale sullo stesso trimestre dell'anno precedente



Valutazioni qualitative
Saldo ottimisti - pessimisti



Fonte: elaborazione Ufficio Statistica CCIAA Bo dell'indagine congiunturale Unioncamere



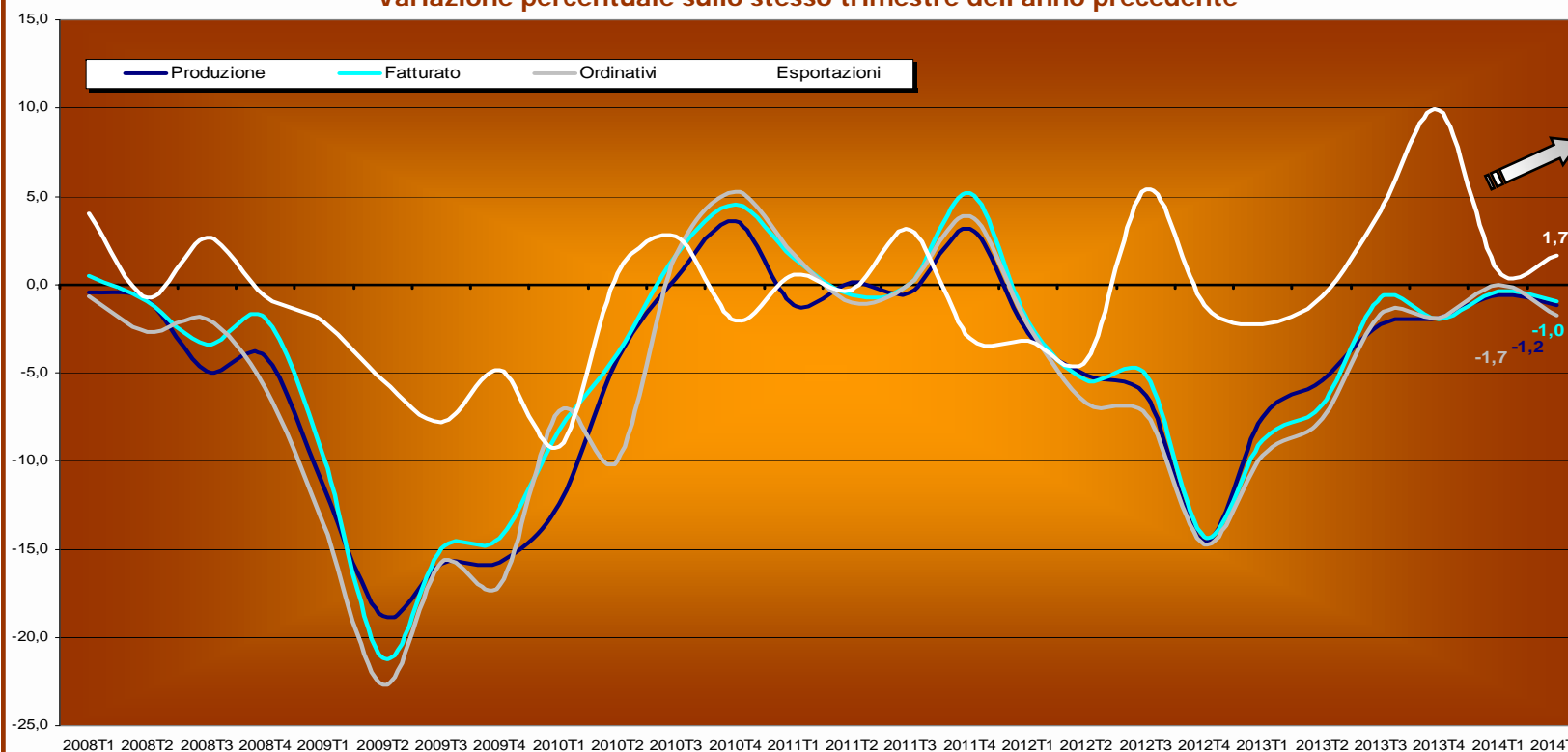
CAMERA DI COMMERCIO
INDUSTRIA ARTIGIANATO E
AGRICOLTURA DI BOLOGNA

Camera dell'Economia

L'ARTIGIANATO MANIFATTURIERO: le quasi 6 mila imprese attive registrano tra aprile e giugno una nuova battuta d'arresto

Artigianato manifatturiero

Variazione percentuale sullo stesso trimestre dell'anno precedente



in crescita gli **ordini dall'estero (+3,3%)**, segno che è il mercato estero, il meno rilevante per l'artigianato, a sostenere quasi esclusivamente la domanda

Fonte: elaborazione Ufficio Statistica CCIAA Bo dell'indagine congiunturale Unioncamere



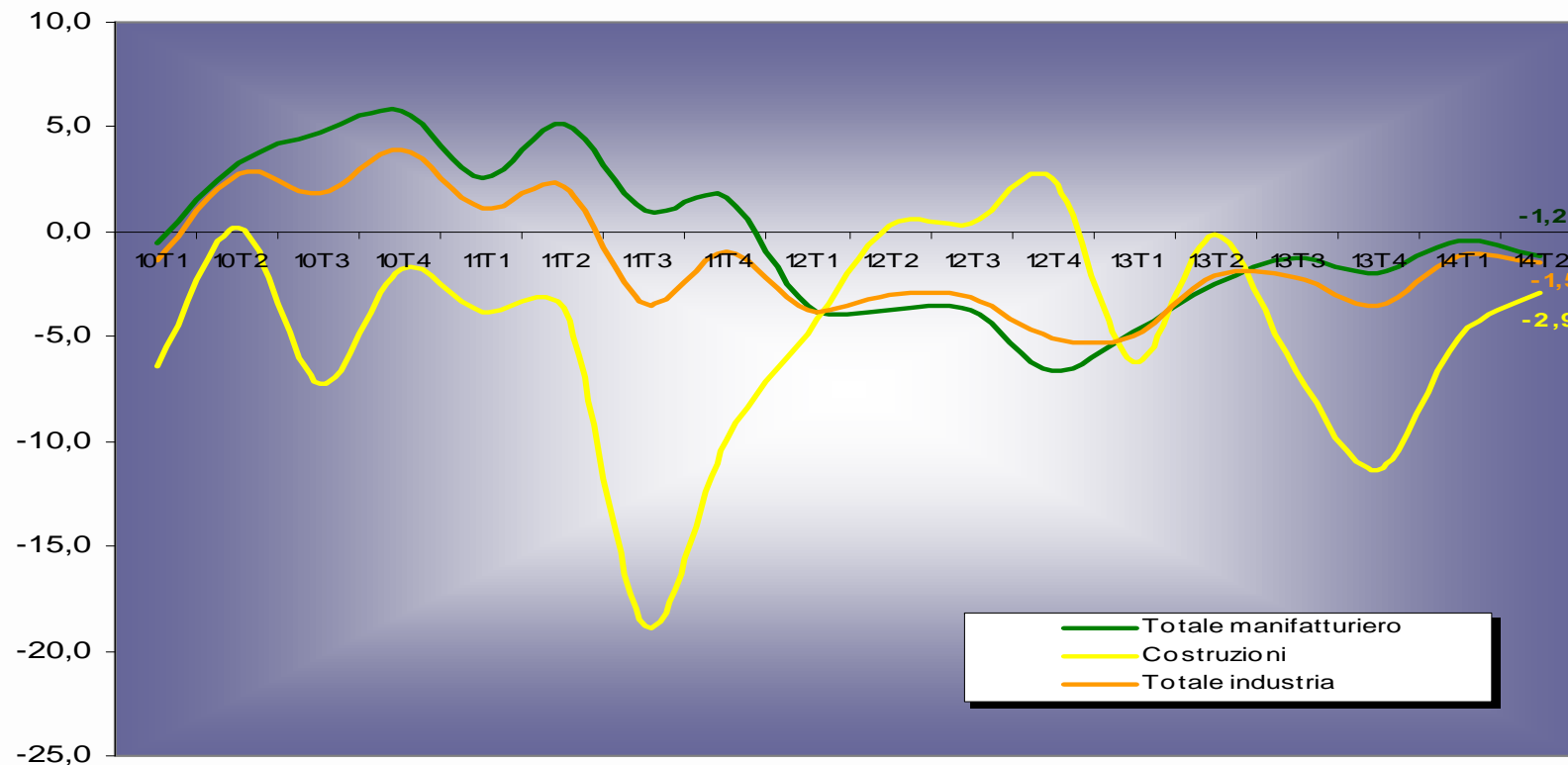
CAMERA DI COMMERCIO
INDUSTRIA ARTIGIANATO E
AGRICOLTURA DI BOLOGNA

Camera dell'Economia

IL SETTORE DELLE COSTRUZIONI: si attenua per il secondo trimestre consecutivo il trend recessivo, che rimane comunque importante

Volume d'affari - fatturato

Variatione percentuale sullo stesso trimestre dell'anno precedente

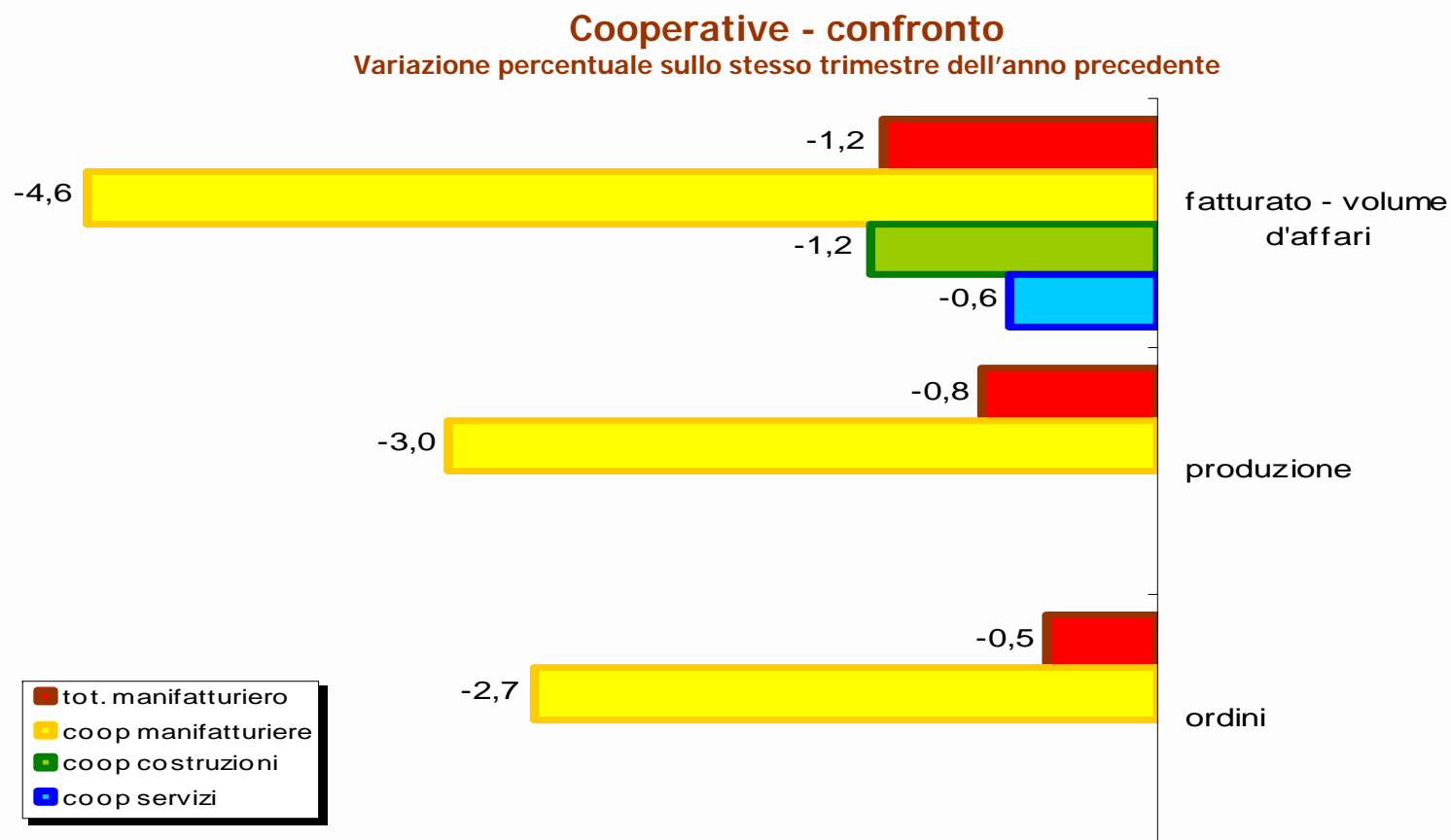


52 imprese
edili in più
tra aprile e
giugno 2014

Fonte: elaborazione Ufficio Statistica CCIAA Bo dell'indagine congiunturale Unioncamere



LE COOPERATIVE: maggiori le difficoltà per le cooperative del settore manifatturiero (1 su 3 delle quali fabbrica imballaggi e prodotti in metallo)

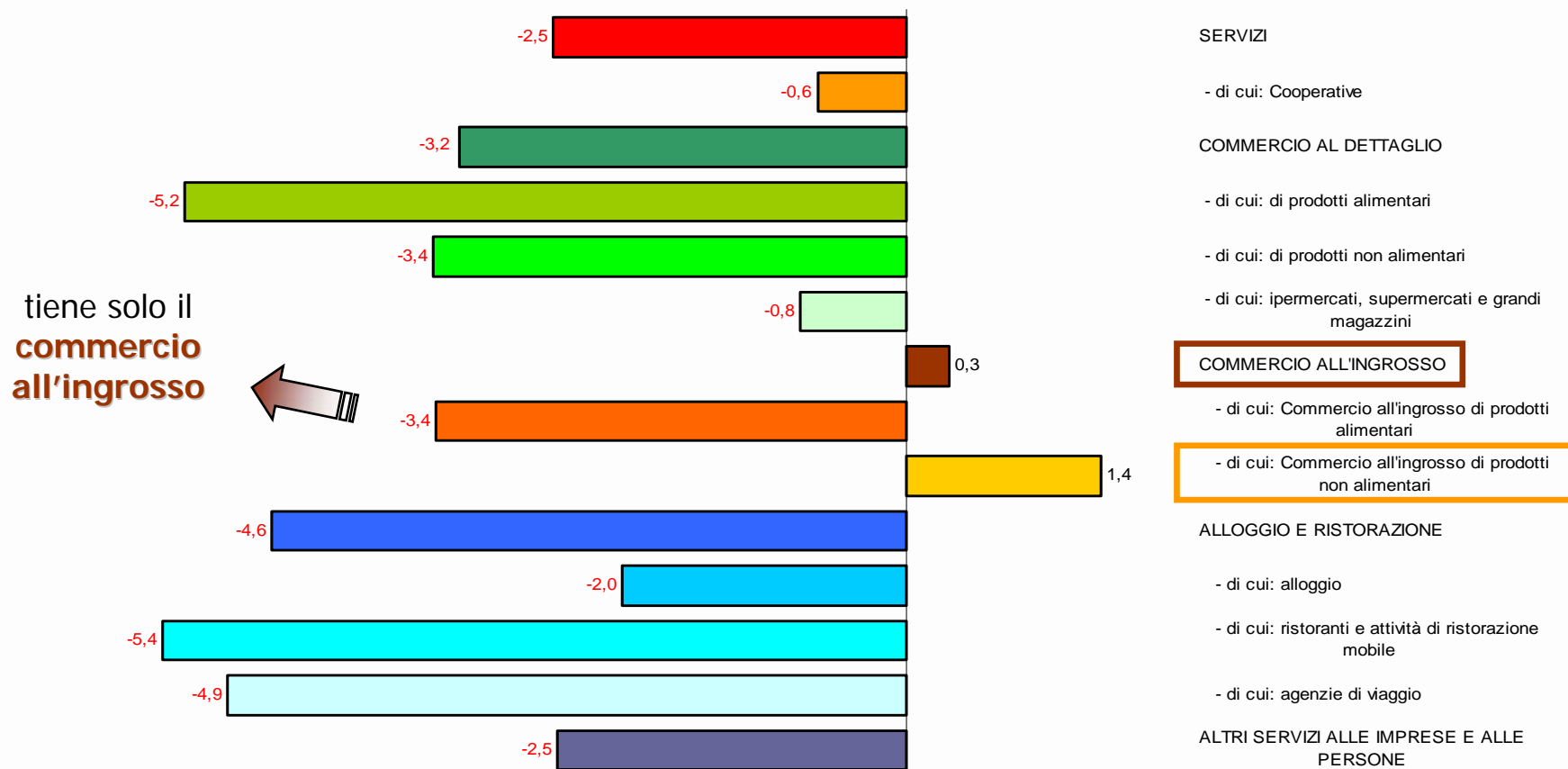


Fonte: elaborazione Ufficio Statistica CCIAA Bo dell'indagine congiunturale Unioncamere



I SERVIZI ALLE PERSONE E ALLE IMPRESE

Volume d'affari - vendite
Variazione percentuale sullo stesso trimestre dell'anno precedente



Fonte: elaborazione Ufficio Statistica CCIAA Bo dell'indagine congiunturale Unioncamere

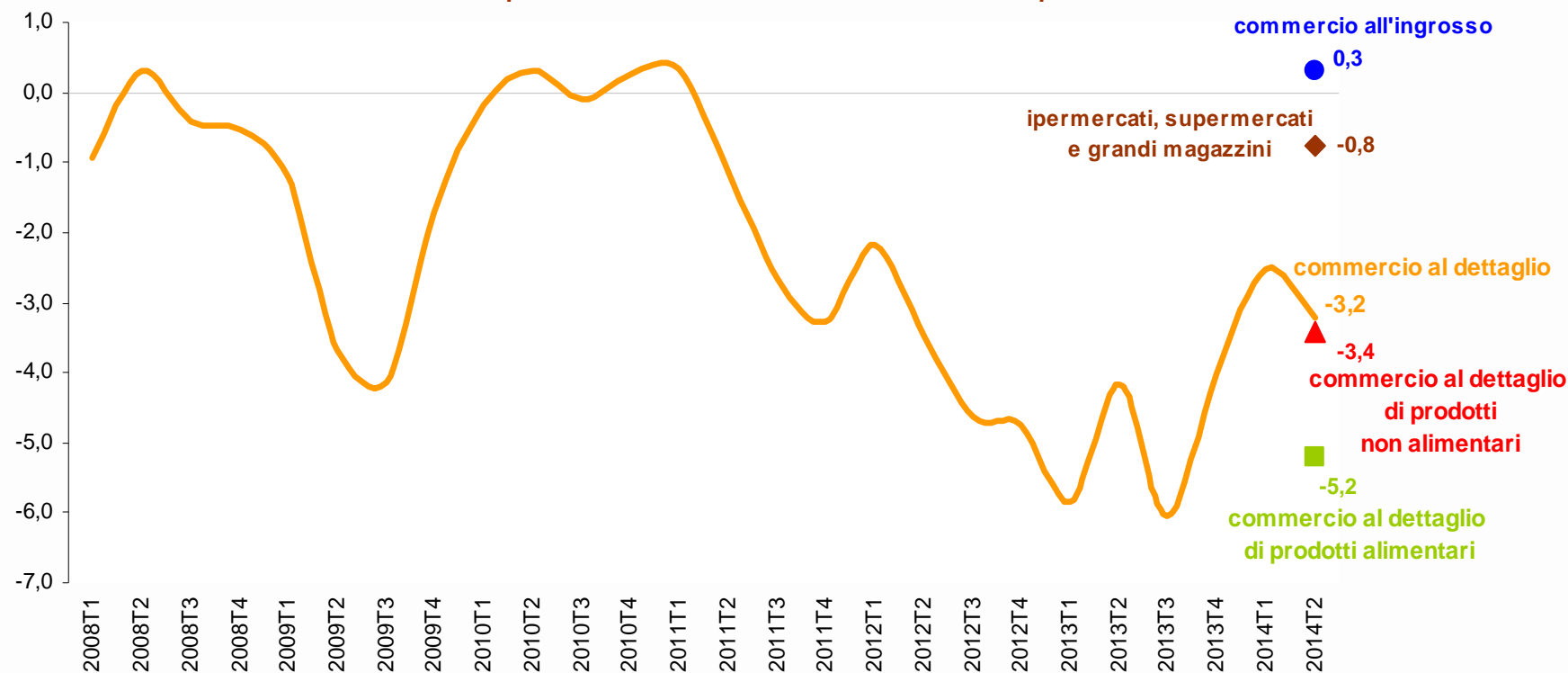


CAMERA DI COMMERCIO
INDUSTRIA ARTIGIANATO E
AGRICOLTURA DI BOLOGNA

Camera dell'Economia

IL COMMERCIO: tredicesimo trimestre consecutivo in rallentamento, e raddoppio delle imprese che ritengono eccedenti le scorte di magazzino (9,4% rispetto al 4,5% di fine marzo)

Commercio: volume d'affari - vendite
Variazione percentuale sullo stesso trimestre dell'anno precedente



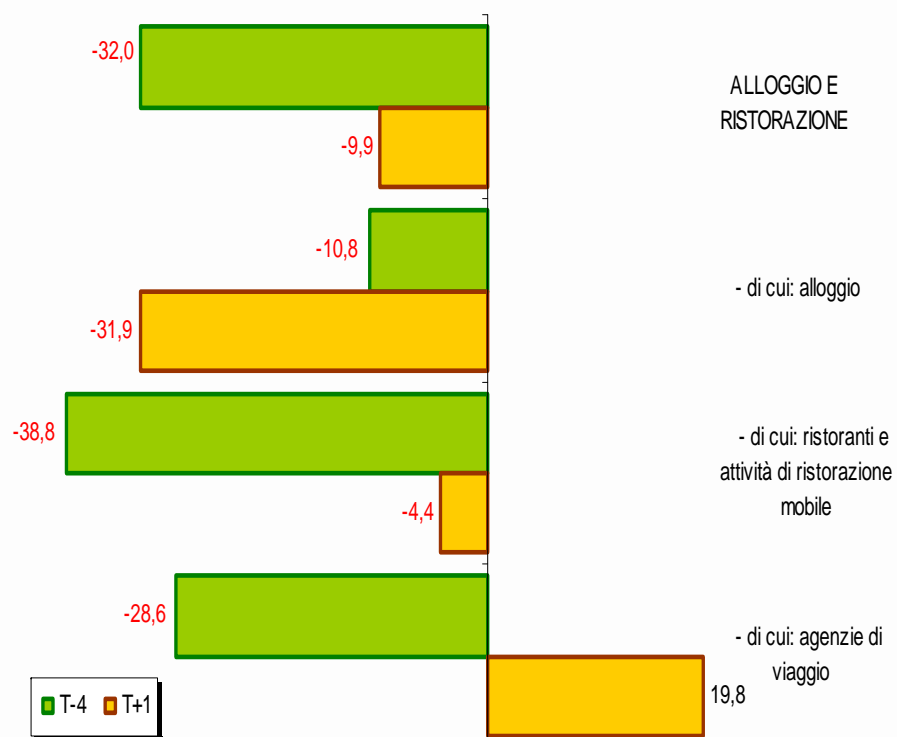
Fonte: elaborazione Ufficio Statistica CCAA Bo dell'indagine congiunturale Unioncamere



IL TURISMO: in difficoltà i servizi di alloggio e ristorazione, a cui nemmeno il periodo estivo sembra poter ridare slancio

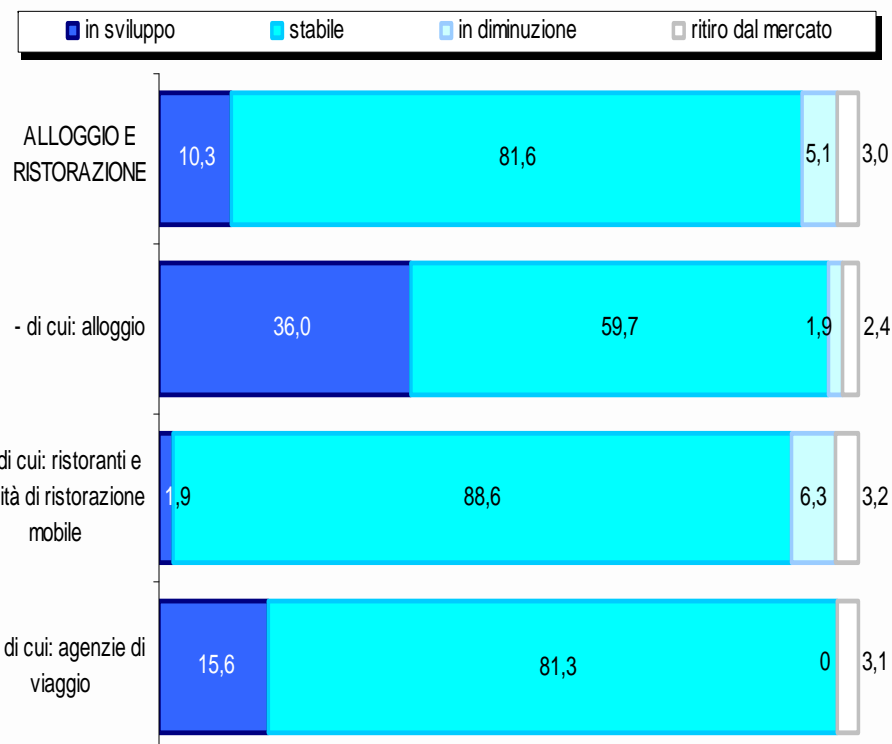
Valutazioni qualitative: volume d'affari

Saldo ottimisti - pessimisti sullo stesso trimestre dell'anno precedente e previsioni per il trimestre successivo



Valutazioni qualitative

Orientamento delle imprese sull'EVOLUZIONE della propria attività nei prossimi 12 mesi



Fonte: elaborazione Ufficio Statistica CCIAA Bo dell'indagine congiunturale Unioncamere



CAMERA DI COMMERCIO
INDUSTRIA ARTIGIANATO E
AGRICOLTURA DI BOLOGNA

Camera dell'Economia




la congiuntura bolognese al 30 giugno 2014

- andamento tendenziale da inizio anno -



1. nei primi sei mesi del 2014 per **l'industria bolognese** (var. % da inizio anno):

produzione = -0,2%
fatturato = -0,8%
ordinativi = +0,0%
domanda estera = +4,3%
esportazioni = +1,9%



tentativi di rilancio per
l'**alimentare** e le
**industrie
metalmecchaniche ed
elettroniche**, sostenuti
dalla domanda estera



ma resta incerto il
recupero del **packaging**

al di sotto della media di
settore le **cooperative**

in flessione
l'**artigianato**,
nonostante il traino della
domanda estera



2. l'export bolognese nei primi sei mesi del 2014

MERCE	2014 provvisorio		saldo 2014	peso % export	var. % export
	import	export			
A-PRODOTTI DELL'AGRICOLTURA, DELLA SILVICOLTURA E DELLA PESCA	132.453.260	32.735.703	-99.717.557	0,6%	2,7%
B-PRODOTTI DELL'ESTRAZIONE DI MINERALI DA CAVE E MINIERE	4.662.210	860.328	-3.801.882	0,0%	-0,9%
C-PRODOTTI DELLE ATTIVITA' MANIFATTURIERE	2.983.057.634	5.808.098.922	2.825.041.288	98,8%	4,1%
CA-Prodotti alimentari, bevande e tabacco	246.279.079	180.853.037	-65.426.042	3,1%	-2,6%
CB-Prodotti tessili, abbigliamento, pelli e accessori	419.548.771	599.975.320	180.426.549	10,2%	8,6%
CC-Legno e prodotti in legno; carta e stampa	122.953.965	81.793.245	-41.160.720	1,4%	-13,5%
CD-Coke e prodotti petroliferi raffinati	5.468.471	1.224.389	-4.244.082	0,0%	115,3%
CE-Sostanze e prodotti chimici	338.685.755	274.662.171	-64.023.584	4,7%	8,7%
CF-Articoli farmaceutici, chimico-medicinali e botanici	36.866.116	35.616.268	-1.249.848	0,6%	-11,2%
CG-Articoli in gomma e materie plastiche, altri prodotti della lavorazione di minerali non metalliferi	148.179.520	312.654.761	164.475.241	5,3%	3,5%
CH-Metalli di base e prodotti in metallo, esclusi macchine e impianti	315.172.367	324.812.855	9.640.488	5,5%	-2,8%
CI-Computer, apparecchi elettronici e ottici	221.421.800	211.378.932	-10.042.868	3,6%	6,0%
CJ-Apparecchi elettrici	263.409.396	411.308.515	147.899.119	7,0%	26,9%
CK-Macchinari ed apparecchi n.c.a.	376.604.981	2.364.763.756	1.988.158.775	40,2%	3,5%
CL-Mezzi di trasporto	361.135.021	838.988.022	477.853.001	14,3%	-0,2%
CM-Prodotti delle altre attività manifatturiere	127.332.392	170.067.651	42.735.259	2,9%	3,5%
E-PRODOTTI DELLE ATTIVITA' DI TRATTAMENTO DEI RIFIUTI E RISANAMENTO	4.446.918	18.449.028	14.002.110	0,3%	-23,6%
J-PRODOTTI DELLE ATTIVITA' DEI SERVIZI DI INFORMAZIONE E COMUNICAZIONE	4.730.448	8.057.233	3.326.785	0,1%	-6,4%
M-PRODOTTI DELLE ATTIVITA' PROFESSIONALI, SCIENTIFICHE E TECNICHE	4.120	16.415	12.295	0,0%	1378,8%
R-PRODOTTI DELLE ATTIVITA' ARTISTICHE, SPORTIVE, DI INTRATTENIMENTO E DIVERTIMENTO	1.216.043	1.661.221	445.178	0,0%	-27,4%
V-MERCÌ DICHIARATE COME PROVVISI DI BORDO, MERCÌ NAZIONALI DI RITORNO E RESPINTE, MERCÌ VARIE	1.136.557	5.951.473	4.814.916	0,1%	-36,5%
TOTALE BOLOGNA	3.131.707.190	5.875.830.323	2.744.123.133		3,9%

nel **98,8%** dei casi sono prodotti **manifatturieri**

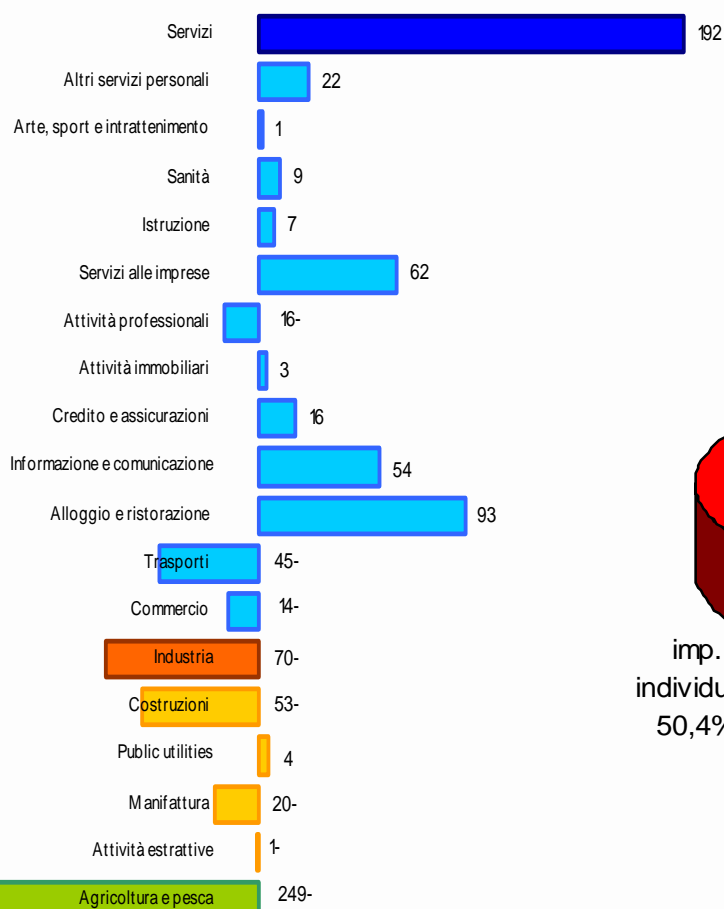
la **metà** delle vendite estere bolognesi è diretta verso i **Paesi extra-Ue** (il **22%** delle quali verso i **Brics**)



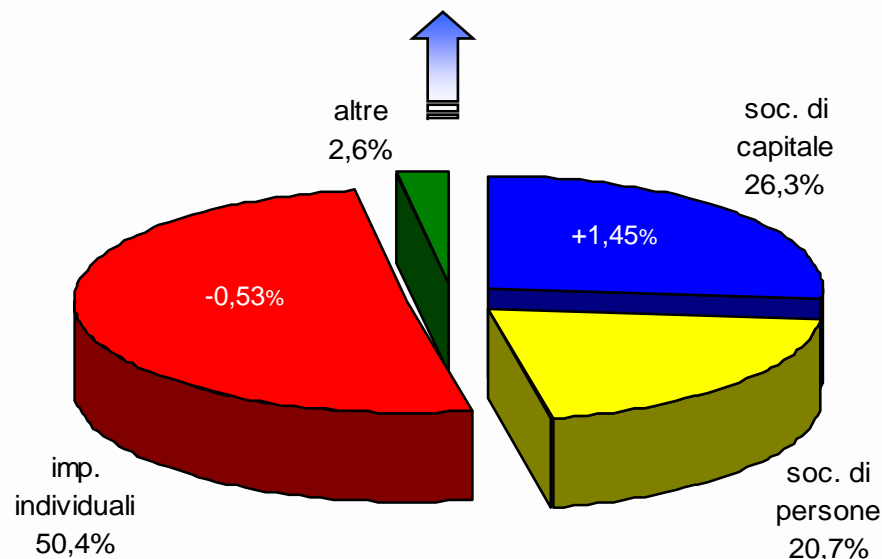
3. le dinamiche di **nati-mortalità imprenditoriale** al 30 giugno 2014

➡ **saldo** fra iscrizioni (3.284) e cessazioni (3.143) di imprese nel I semestre: **+141** unità (+0,15%)

crescono i **servizi** (+0,32%),
mentre calano **industria** (-0,28%) ed **agricoltura** (-2,64%)



a sorreggere il sistema
imprenditoriale bolognese sono le
forme giuridiche più strutturate



Fonte: elaborazione Ufficio Statistica CCIAA Bo su dati Infocamere - StockView



4. in **difficoltà** le attività che garantiscono **servizi alle persone e alle imprese**:

☹ **servizi alle persone e alle imprese** (var. % da inizio anno):

volume d'affari = -2,0%

☹ **commercio** (var. % da inizio anno):

al dettaglio: vendite = -2,9%

di cui prodotti alimentari: vendite = -3,9%

di cui prodotti non alimentari: vendite = -3,3%

di cui ipermercati, supermercati e grandi magazzini: vendite = -0,3%

all'ingrosso: volume d'affari = -0,2%

☹ **alloggio e ristorazione** (var. % da inizio anno):

volume d'affari = -3,5%

di cui alloggio: volume d'affari = -1,4%

di cui ristorazione: volume d'affari = -4,2%

di cui agenzie di viaggio: volume d'affari = -3,9%



5. i **programmi occupazionali** delle imprese per il 2014

- ➡ sono previste in corso d'anno circa **16.930 assunzioni**, il **62%** delle quali **a tempo determinato o con contratti atipici**
- ➡ si concentrano per il **72%** nel settore dei **servizi** e per il **59%** nelle **imprese con 50 o più dipendenti**
- ➡ nel **57%** dei casi sono rivolte a candidati in possesso di un'**esperienza lavorativa** nella professione o nello stesso settore
- ➡ **una assunzione su quattro** interessa **giovani** con meno di 30 anni
- ➡ in **13 casi su 100** le imprese prevedono di avere **difficoltà** a trovare i profili desiderati



CAMERA DI COMMERCIO
INDUSTRIA ARTIGIANATO E
AGRICOLTURA DI BOLOGNA

Camera dell'Economia

ampia documentazione statistica ed approfonditi elaborati tematici sono
disponibili sul sito della Camera di commercio di Bologna

www.bo.camcom.gov.it



CAMERA DI COMMERCIO
INDUSTRIA ARTIGIANATO E
AGRICOLTURA DI BOLOGNA

Camera dell'Economia

A cura di:

Ufficio Statistica e Studi

Piazza Mercanzia, 4

40125 - Bologna

Tel. 051/6093454

Fax 051/6093467

E-mail: statistica@bo.camcom.it

- settembre 2014 -